



ISTITUTO COMPRENSIVO DI MASERADA SUL PIAVE

Via dello Stadio 3 – 31052 Maserada sul Piave (TV) - - Tel. 0422/778028 - - Fax.0422/ 729900

CODICE: TVIC85700G • **C.F.** 94105490265 • **pec:** TVIC85700G@pec.istruzione.it

E- mail: TVIC85700G@istruzione.it • **sito istituzionale:** www.icmaserada.edu.it



ECDL
European Computer
Driving Licence



United Nations
Educational, Scientific and
Cultural Organization



ISTITUTO COMPRENSIVO
DI MASERADA SUL PIAVE



Erasmus+

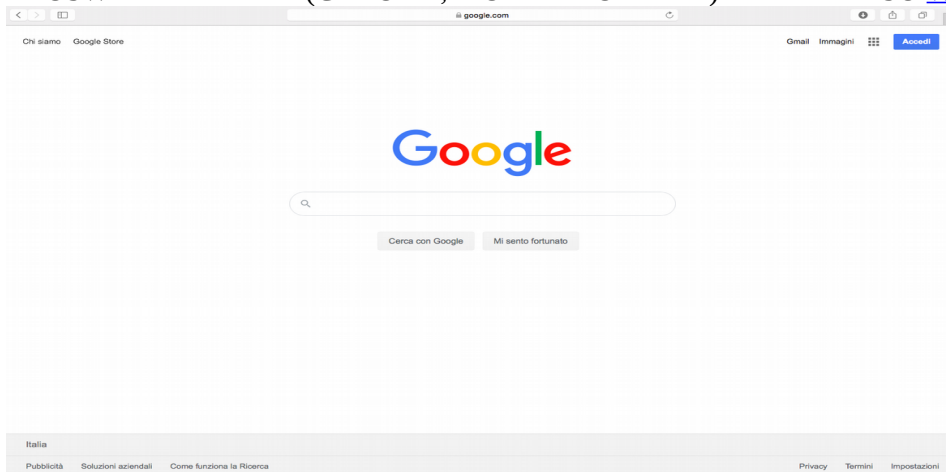
TUTORIAL ACCESSO VIDEO-LEZIONI

DA COMPUTER O TABLET

In 10 semplici passaggi sarà possibile partecipare alle video-lezioni trasmesse dai docenti


1° PASSAGGIO:

ACCEDETE AL BROWSER INTERNET (CHROME, MOZILLA O ALTRI) E ANDARE SU WWW.GOOGLE.IT

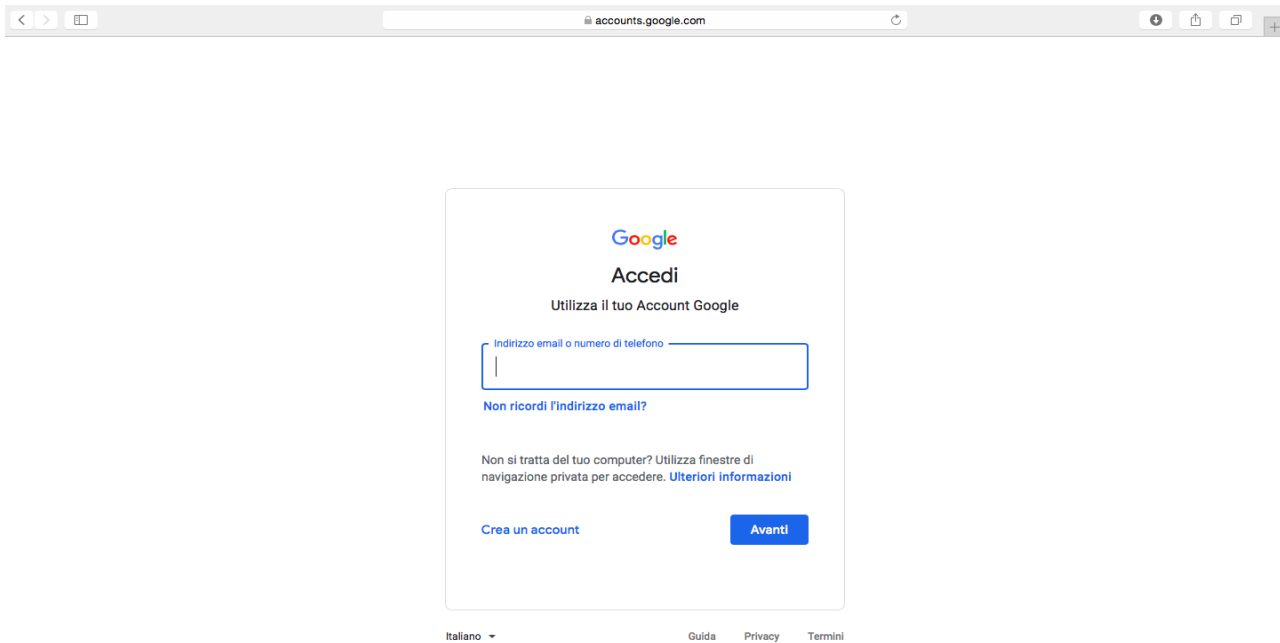


2° PASSAGGIO:

ACCEDETE PREMENDO SUL TASTO BLU IN ALTO A DESTRA ALL'ACCOUNT GOOGLE DELLA CLASSE

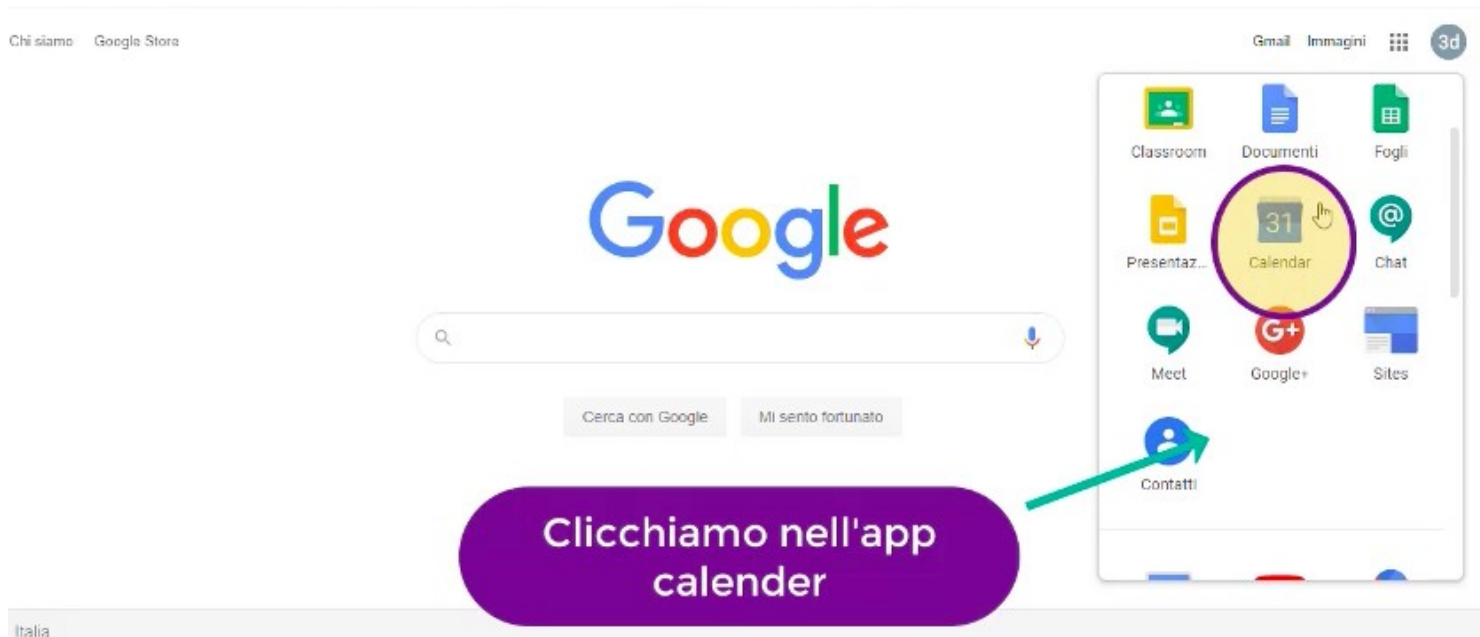


3° PASSAGGIO: INSERITE L'INDIRIZZO MAIL E LA PASSWORD CHE VI SONO STATE FORNITE, POI CLICCARE SU ACCEDI



4° PASSAGGIO

DOPO AVER EFFETTUATO L'ACCESSO, CLICcate SULL'ICONA CON I 9 QUADRATINI IN ALTO A DESTRA E SCEGLIERE L' ICONA DI GOOGLE CALENDAR



5° PASSAGGIO

VI SI APRIRÀ L'INTERFACCIA CON IL CALENDARIO DELLA VOSTRA CLASSE IN CUI SONO INSERITI TUTTI GLI EVENTI DELLA SETTIMANA

calendar.google.com/calendar/r?tab=wc1&pli=1

Calendar Oggi < > Marzo 2020

DOM 1 LUN 2 MAR 3 MER 4 GIO 5 VEN 6 SAB 7

10 AM lezione musica 10 - 11AM
11 AM lezione matematica 11AM - 12PM

Ecco l'app. Nel calendario vi appaiono le videolezioni che sono state programmate dalla scuola per i vari giorni della settimana.

6° PASSAGGIO

CLICcate SULLA LEZIONE A CUI SIETE INTENZIONATI A PARTECIPARE

calendar.google.com/calendar/r?tab=wc1&pli=1

Calendar Oggi < > Marzo 2020

DOM 1 LUN 2 MAR 3 MER 4 GIO 5 VEN 6 SAB 7

10 AM lezione musica 10 - 11AM
11 AM lezione matematica 11AM - 12PM

1) Clicchiamo nelle lezioni.
2) clicchiamo su partecipa con hangout/meet
3) si aprirà la videolezione in diretta con l'insegnante e con gli studenti

7° PASSAGGIO

POI CLICcate SU “PARTECIPA CON HANGOUT MEET”

1) Clicchiamo nelle lezioni.
2) clicchiamo su partecipa con hangout/meet
3) si aprirà la videolezione in diretta con l'insegnante e con gli studenti

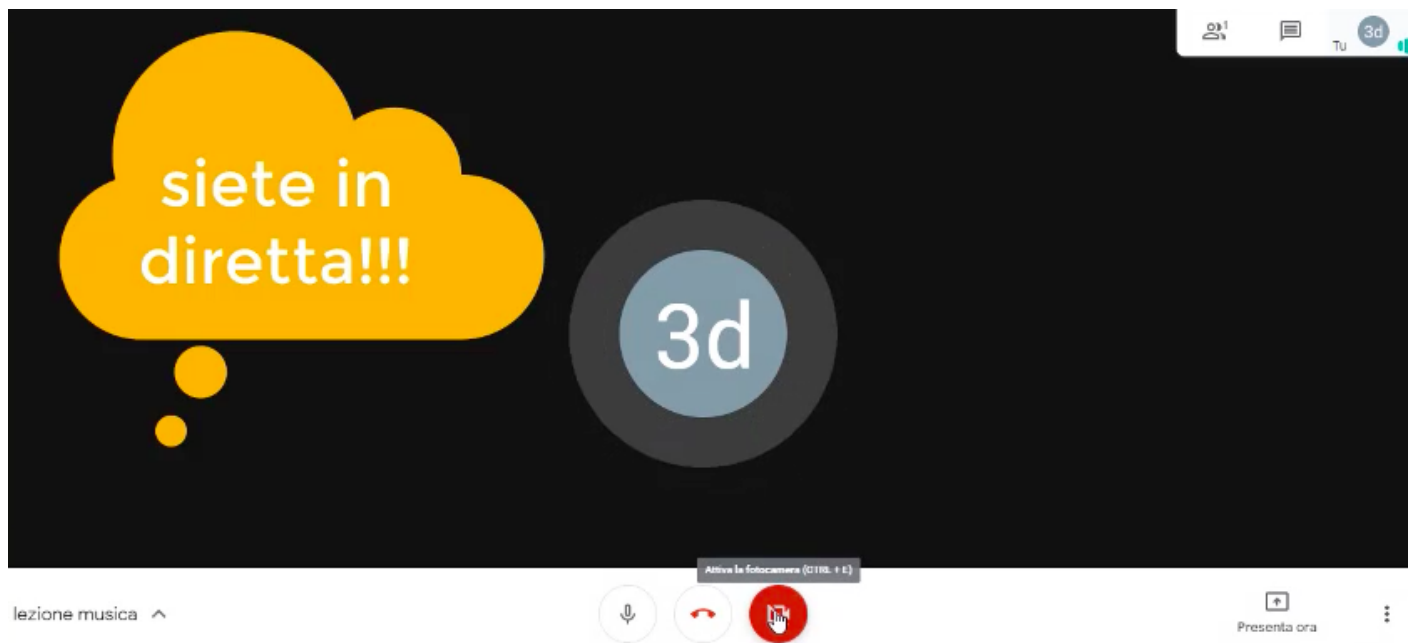
8° PASSAGGIO

SI APRIRÀ LA SEGUENTE SCHERMATA, DOVE CLICcANDO SU “PARTECIPA ALLA RIUNIONE” SI ATTIVERÀ LA DIRETTA

Cliccate su partecipa alla riunione e sarete finalmente in diretta.

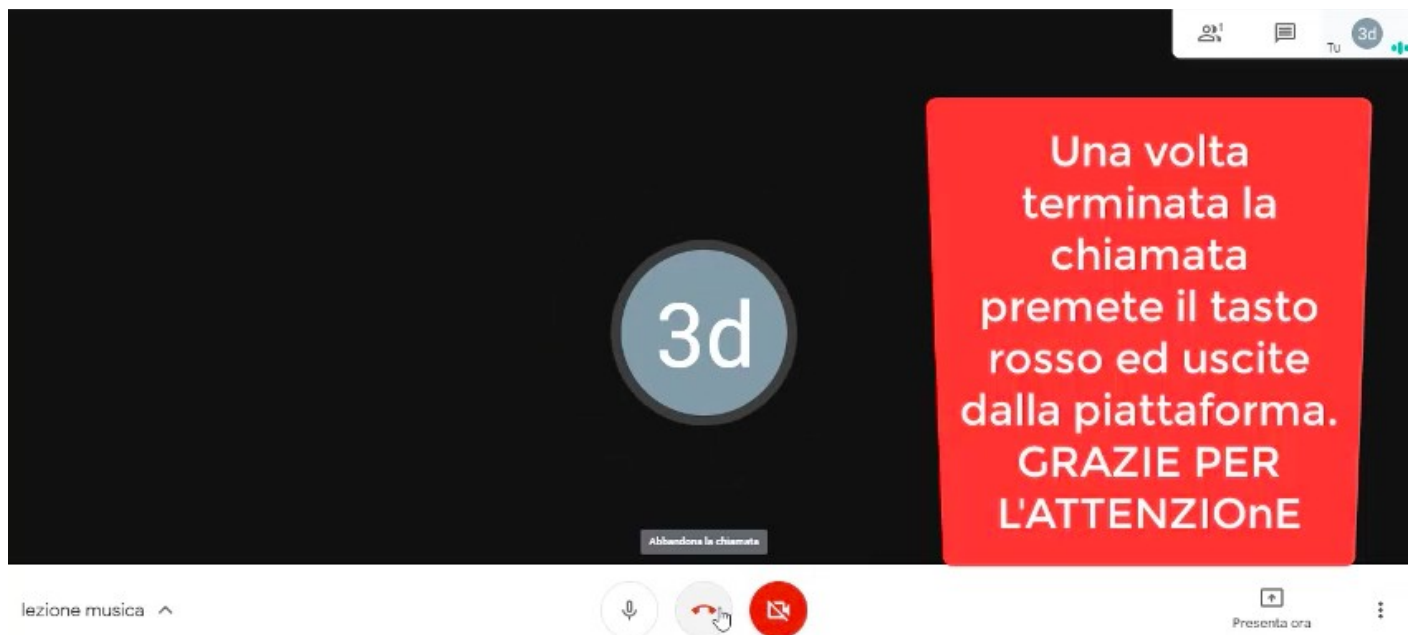
9° PASSAGGIO

SI APRIRA' QUINDI LA VIDEO-LEZIONE



10° PASSAGGIO

AL TERMINE DELLA VIDEO LEZIONE, PREMENDO IL TASTO ROSSO, USCIRETE DALLA VIDEO LEZIONE.



BUONA VIDEO-LEZIONE A TUTTI!!!

Maserada sul Piave, 6/03/2020

IL DIRIGENTE SCOLASTICO
Prof.ssa Daniela Bilgini
Firma autografa omessa ex art. 3 Dlgs 39/1993